

# Procés de preinscripció i matriculació EOI – Curs 2024-2025

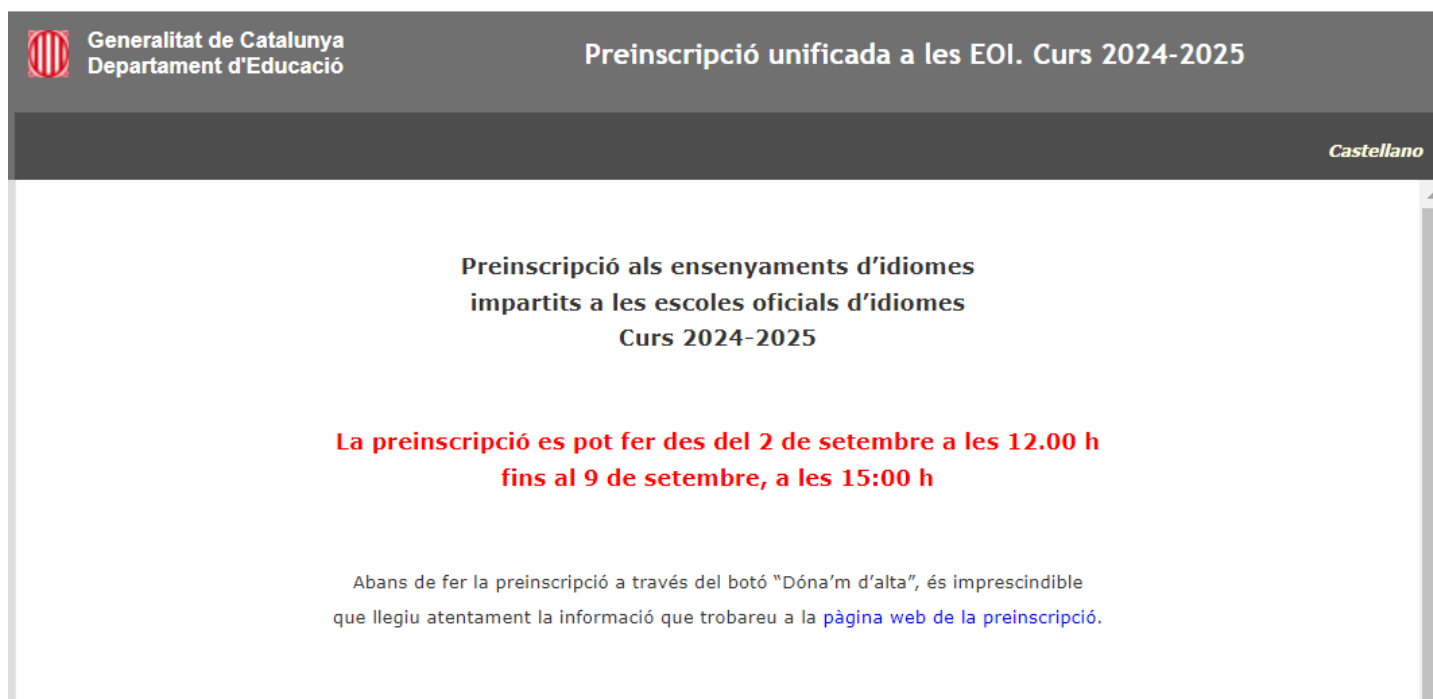
## Guia PAS a PAS

### Contingut

I. Registre a l'aplicatiu .....	1
II. SUPÒSIT 1. No es té cap coneixement de l'idioma i/o es vol començar des de zero.....	5
III. SUPÒSIT 2. Es tenen coneixements de l'idioma i es poden acreditar .....	7
IV. SUPÒSIT 3. Es tenen coneixements de l'idioma i NO es poden acreditar.....	10
V. Formalització de la matrícula .....	17

### I. Registre a l'aplicatiu

Accediu l'enllaç: <https://www.eoidigital.com/eoicat/alumnes/>



The screenshot shows the header of the website with the logo of the Generalitat de Catalunya and the Department of Education. The main title is 'Preinscripció unificada a les EOI. Curs 2024-2025'. There is a language selector for 'Castellano'. The main content area has the following text:

**Preinscripció als ensenyaments d'idiomes impartits a les escoles oficials d'idiomes Curs 2024-2025**

**La preinscripció es pot fer des del 2 de setembre a les 12.00 h fins al 9 de setembre, a les 15:00 h**

Abans de fer la preinscripció a través del botó "Dóna'm d'alta", és imprescindible que llegiu atentament la informació que trobareu a la [pàgina web de la preinscripció](#).

# 1. Premeu el botó *Dóna'm d'alta*.

Generalitat de Catalunya  
Departament d'Educació

Preinscripció unificada a les EOI.

Castellano

**Dona'm d'alta** Identificació

**Preinscripció als ensenyaments d'idiomes impartits a les escoles oficials d'idiomes**

La preinscripció es pot fer des del de setembre a les h fins al de setembre, a les h

Abans de fer la preinscripció a través del botó "Dóna'm d'alta", és imprescindible que llegiu atentament la informació que trobareu a la [pàgina web de la preinscripció](#).

**Dona'm d'alta** Identificació

PREINSCRIPCIÓ				
	Introducció de sol·licituds	Test de nivell en línia anglès, francès i alemany	Resultat test de nivell i elecció de grup	Sorteig adjudicació de places
	👍	👍	🚫	🚫
INICI				

# 2. Llegiu i accepteu la política de privacitat

Generalitat de Catalunya  
Departament d'Educació

Preinscripció unificada a les EOI.

Castellano

**Dona'm d'alta** Identificació

**Dona'm d'alta**

**Informació bàsica sobre protecció de dades**

**Responsable del tractament:** Direcció General d'Atenció a la Família i Comunitat Educativa (Via Augusta, 202-226, 08021, Barcelona).

**Finalitat:** Tramitar i resoldre els processos d'admissió dels alumnes en els centres educatius sufragats amb fons públics.

**Legitimació:** Missió d'interès públic.

**Destinatari:** El centre educatiu sol·licitat en primera opció i el centre educatiu assignat; l'Administració educativa, i els ajuntaments competents en escolarització.

**Drets:** Podeu accedir a les vostres dades, sol·licitar-ne la rectificació o supressió, oposar-vos-en al tractament i sol·licitar-ne la limitació.

**Informació addicional:** Podeu consultar la informació addicional i detallada sobre protecció de dades a <https://educacio.gencat.cat/ca/departament/proteccio-dades>

**Continuar**

3. Cal introduir la data de naixement en el format indicat i el número de DNI/NIE. Comproveu que s'ha fet correctament, ja que aquestes dades són necessàries per tornar-se a identificar.

The screenshot shows the 'Dona'm d'alta' (Sign up) form. At the top, there are two buttons: 'Dona'm d'alta' and 'Identificació'. The page title is 'Preinscripció unificada a les EOI.' and the language is 'Castellano'. The form is titled 'Dona'm d'alta' and contains the following fields:

- Data de naixement:** Three input boxes for 'Dia', 'Mes', and 'Any'. The format is '00-00-0000'.
- Document d'identificació:** A dropdown menu set to 'DNI' and an input box for the number.

Below the fields, there are instructions for DNI and NIE:

- DNI:** La part numèrica ha de tenir 8 dígits (ompleu amb 0 a l'esquerra fins a completar-la) i 1 caràcter al final, sense separació. Exemple: 12345678A
- NIE:** La part numèrica ha de tenir 7 dígits (ompleu amb 0 a l'esquerra fins a completar-la) i 2 caràcters, un de fix al començament (X, Y o Z) i un de variable al final. Exemple: X1234567B, Y1234567R, Z1234567M

At the bottom of the form is a 'Següent' (Next) button.

4. Empleneu les vostres dades personals. Recordeu:
- Les dades personals marcades en vermell són obligatòries
  - Apunteu-vos la contrasenya**, ja que la necessitareu per identificar-vos novament.
  - Quan acabeu, premeu el botó *Desar* al final de la pàgina.

The screenshot shows the 'Introduïu les vostres dades' (Enter your data) form. At the top, there are two buttons: 'Dona'm d'alta' and 'Identificació'. The page title is 'Preinscripció unificada a les EOI.' and the language is 'Castellano'. The form is titled 'Introduïu les vostres dades' and contains the following sections:

- DADES PERSONALS:** Radio buttons for 'Home' and 'Dona'. Fields for 'Nom \*', 'Primer cognom \*', 'Segon cognom \*', and 'Document d'identificació \*' (with a dropdown set to 'DNI' and an input box containing '46713520Z').
- DADES DE NAIXEMENT:** Fields for 'Data de naixement \*' (with 'Dia' set to '10', 'Mes' to '04', and 'Any' to '1979'), 'País de naixement \*' (dropdown set to 'Espanya'), 'Província \*' (dropdown set to 'Barcelona'), and 'Municipi \*' (input box with a location icon).
- DADES DE RESIDÈNCIA:** Fields for 'País \*' (dropdown set to 'Espanya') and 'Província \*' (dropdown set to 'Barcelona').

A note at the top of the form states: 'Els camps amb \* són obligatoris.'

5. A la pàgina següent i per aquest ordre:
  1. Comproveu que la contrasenya és correcta.
  2. Confirmeu que les vostres dades són correctes.
  3. Imprimiu-vos el resguard.
  4. Deseu les dades.

The screenshot shows a web interface for 'Preinscripció unificada a les EOI' from the 'Departament d'Educació' of 't de Catalunya'. The page title is 'Introduïu les vostres dades'. A note states 'Els camps amb \* són obligatoris.' The form contains the following elements:

- A section titled 'CONFIRMACIÓ' with a red '1' pointing to the 'Contrasenya:' field, which contains a masked password.
- A red '2' pointing to the text 'Cada vegada que vulgueu accedir a l'aplicació haureu d'introduir la mateixa contrasenya.'
- A red '3' pointing to the checkbox labeled 'Confirmo que les dades són correctes'.
- A red '4' pointing to the checkbox label.
- Three buttons at the bottom: 'Desar' (circled in red), 'Imprimir' (circled in red), and 'Cancel·lar'.

A continuació, hi ha tres possibles supòsits:

1. No es té cap coneixement de l'idioma i/o es vol començar des de zero.
2. Es tenen coneixements de l'idioma i es poden acreditar.
3. Es tenen coneixements de l'idioma i NO es poden acreditar.

## II. SUPÒSIT 1. No es té cap coneixement de l'idioma i/o es vol començar des de zero

- Trieu l'idioma que voleu estudiar. Trieu el curs **A1** al desplegable i després trieu centre i horari (grup). Podeu triar dos centres diferents i fins a quatre horaris.
- Si sou professorat en actiu del Departament d'Educació, no oblideu seleccionar *Desitjo acollir-me al programa PIA+ / Nou professorat*. En aquest [enllaç](#) podeu comprovar els requisits.
- Per acabar, premeu *Desar*

Preinscripció












Nom	JOSÉ
Primer cognom	XX
Segon cognom	YY
Document d'identificació	DNI .

**DADES DE LA PREINSCRIPCIÓ**

**1** Idioma

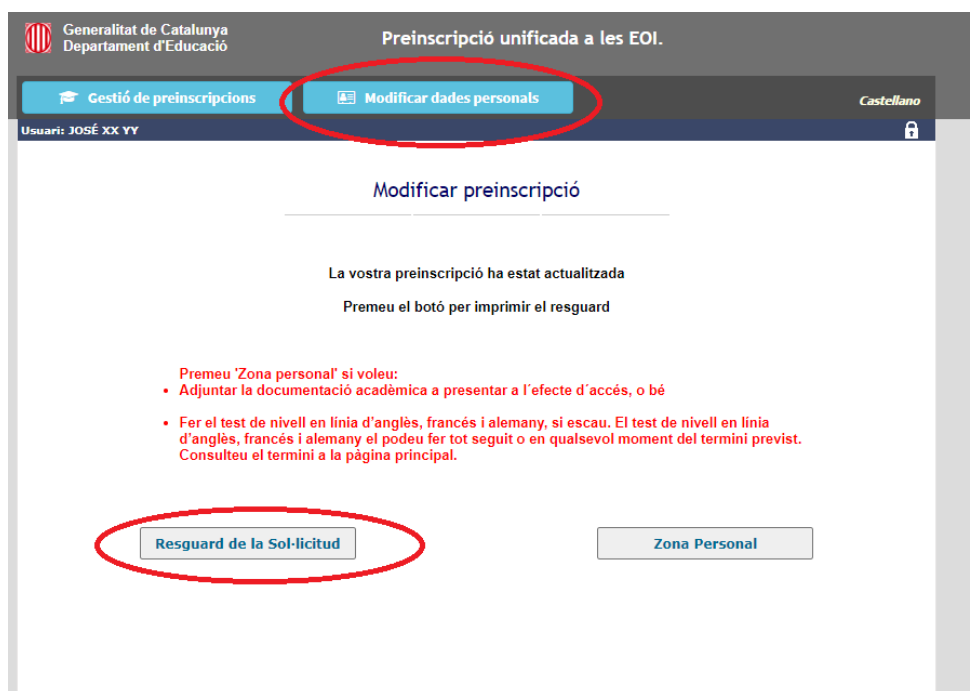
**2** Curs

Com a màxim, es poden escollir 2 centres i 4 horaris

PRIMERA OPCIO	Centre	<input type="text"/>		<b>3</b>
	Grup	<input type="text"/>		<b>4</b>
SEGONA OPCIO	Centre	<input type="text"/>		
	Grup	<input type="text"/>		
TERCERA OPCIO	Centre	<input type="text"/>		
	Grup	<input type="text"/>		
QUARTA OPCIO	Centre	<input type="text"/>		
	Grup	<input type="text"/>		

Desitjo acollir-me al programa PIA+ / Nou professorat. **5**

- Apareixerà aquesta pantalla, des de la qual podeu modificar les vostres dades personals o imprimir el resguard de la sol·licitud



- Heu d'esperar fins al dia 16 de setembre. Caldrà tornar a entrar a l'aplicatiu i prémer el botó *Identificació*. Hauràs d'emplenar els tres camps per accedir a la teva preinscripció. Si es vol fer una segona preinscripció, cal accedir a la zona personal.

### III. SUPÒSIT 2. Es tenen coneixements de l'idioma i es poden acreditar

1. Si disposeu d'un certificat acreditatiu de nivell vàlid (vegeu apartat [Exempcions](#)), feu la preinscripció directament al nivell al qual us dona accés el certificat.

Generalitat de Catalunya  
Departament d'Educació

Preinscripció unificada a les EOI.

Dona'm d'alta Identificació Castellano

Preinscripció

Nom JOSÉ  
Primer cognom XX  
Segon cognom YY  
Document d'identificació DNI

DADES DE LA PREINSCRIPCIÓ

Idioma ALEMANY  
Cur B1

Com a màxim, es poden escollir 2 centres i 4 horaris

PRIMERA OPCIO	Centre	<input type="text"/>		
	Grup	<input type="text"/>		
SEGONA OPCIO	Centre	<input type="text"/>		
	Grup	<input type="text"/>		
TERCERA OPCIO	Centre	<input type="text"/>		
	Grup	<input type="text"/>		
QUARTA OPCIO	Centre	<input type="text"/>		

Seleccioneu els centres i els horaris (grups). Podeu triar dos centres diferents i fins a quatre horaris.

Heu d'escollir la certificació que dona accés al nivell. Com que, a l'exemple, s'ha escollit B1 d'alemany, l'aplicatiu ja mostra les certificacions que acrediten aquest nivell. Trieu la certificació que teniu i premeu *Desar*. Si sou professorat en actiu del Departament d'Educació, no heu d'oblidar seleccionar *Desitjo acollir-me al programa PIA+ / Nou professorat*. En aquest [enllaç](#) es poden consultar els requisits.



Desitjo acollir-me al programa PIA+ /Nou professorat.

**DOCUMENTACIÓ ACADÈMICA A PRESENTAR A L'EFECTE D'ACCÉS (Marqui segons el seu cas)**

- EOI: Certificat de Nivell Bàsic o 2n curs aprovat \*
- EOI: 3r.curs anterior al curs 2022-2023 en situació de renúncia o no superat \*
- Curs de llengua instrumental d'EOI (estiu o hivern): curs 2B o 3A aprovat durant el curs 22-23 (mínim 60 hores)
- Curs de llengua instrumental d'EOI (estiu o hivern): curs 2, corresponent a la 2a part d'un curs ordinari, aprovat durant el curs 22-23 (mínim 60 hores)
- GOETHE INSTITUT / TELC: START DEUTSCH 2 o FIT IN DEUTSCH 2
- ÖSTERREICHISCHES SPRACHDIPLOM DEUTSCH (ÖSD): GRUNDSTUFE DEUTSCH 2, KOMPETENZ IN DEUTSCH 2 o ÖSD KID A2
- UNIVERSITATS: Nivell A2 o A2.2 acreditat

Desar

**ATENCIÓ! Només s'accepten les certificacions llistades a l'aplicatiu. La Secretaria del centre comprovarà les certificacions i pot rebutjar la vostra preinscripció. Si no teniu una certificació de la llista caldrà triar l'opció *Test de nivell*.**

2. A continuació cal comprovar que la nostra tria d'horaris i nivells que s'ha fet és correcta i prémer *Desar*. El botó *Cancel·lar* ens porta a la pantalla anterior.

Generalitat de Catalunya  
Departament d'Educació

Preinscripció unificada a les EOI.

Dona'm d'alta Identificació Castellano

Preinscripció

CONFIRMAR				
OPCIÓ	IDIOMA	CURS	CENTRE	GRUP
1	ALEMANY	B1	Martorell	B1A 16:00- 18:15 Dimarts Dijous
2	ALEMANY	B1	Martorell	B1B 18:30- 20:45 Dimarts Dijous

1  \* Confirmo que les dades són correctes

2



### 3. A continuació us apareix la següent pantalla:

Generalitat de Catalunya  
Departament d'Educació

Preinscripció unificada a les EOI.

Gestió de preinscripcions    Modificar dades personals    Castellano

Usuari: JOSÉ XX YY

### Gestió de preinscripcions

( Si està utilitzant un ordinador públic o compartit no oblidis tancar la seva sessió en finalitzar )

**DADES PERSONALS**

Nom i cognoms    JOSÉ XX YY  
Data de naixement  
Document d'identificació

**Número de preinscripció 41**

OPCIÓ	IDIOMA	CURS	CENTRE	GRUP
1	ALEMANY	B1	MARTORELL	23ALB1-1 16:00-18:15 Dimarts Dijous
2	ALEMANY	B1	MARTORELL	23ALB1-2 18:30-20:45 Dimarts Dijous

Modificar preinscripció    Resguard de la Sol·licitud    Anul·lar preinscripció

**DOCUMENTACIÓ ACADÈMICA A PRESENTAR A L'EFECTE D'ACCÉS:**

- GOETHE INSTITUT / TELC: START DEUTSCH 2 o FIT IN DEUTSCH 2

Tria un fitxer    No s'ha triat cap fitxer    **Enviar Document**

Arxius permesos: jpeg,jpg,gif,bmp,png,pdf,doc,docx,odt  
Grandària màxima d'enviament: 10 Megues

**Pot enviar la documentació directament al Centre des d'aquest botó. La Secretaria del Centre revisarà la documentació enviada i ratificarà la seva validesa.**

Segona preinscripció

Heu de fer servir el botó encerclat per enviar la certificació al centre. L'aplicatiu indica els tipus d'arxiu permesos i la grandària màxima. Des d'aquí, existeix l'opció de modificar les teves dades personals, modificar la teva preinscripció, anul·lar-la, imprimir el resguard o fer una segona preinscripció. La teva preinscripció serà vàlida quan la secretaria del centre comprovi la certificació i la validi.

- Heu d'esperar fins al dia 16 de setembre. Caldrà tornar a entrar a l'aplicatiu i prémer el botó *Identificació*. Haureu d'emplenar els tres camps per accedir a la vostra preinscripció. Si es vol fer una segona preinscripció, cal accedir a la zona personal.

#### IV. SUPÒSIT 3. Es tenen coneixements de l'idioma i NO es poden acreditar

1. Si teniu coneixements de l'idioma però no disposeu de cap certificació de les que apareixen a la llista, heu de seleccionar l'opció *Test de nivell*, la primera opció de centre on voleu estudiar i prémer *Desar*.

Generalitat de Catalunya  
Departament d'Educació

Preinscripció unificada a les EOI.

Gestió de preinscripcions    Modificar dades personals    Castellano

Usuari: JOSÉ XX YY

### Preinscripció

Nom i cognoms	JOSÉ XX YY
Data de naixement	10-04-1979
Document d'identificació	DNI 46713520Z

**DADES DE LA PREINSCRIPCIÓ**

**Idioma** ANGLÈS

**Curs** Test de nivell

Com a màxim, es poden escollir 2 centres i 4 horaris

**PRIMERA OPCIO** Centre Martorell

Desar    Cancel·lar

## 2. Heu de confirmar que les dades són correctes.

Generalitat de Catalunya  
Departament d'Educació

Preinscripció unificada a les EOI.

Gestió de preinscripcions Modificar dades personals Castellano

Usuari: JOSÉ XX YY

Preinscripció

CONFIRMAR			
OPCIÓ	IDIOMA	CURS	CENTRE
1	ANGLÈS	Test de nivell	Martorell

\* Confirmo que les dades són correctes

Desar Cancel·lar

## 3. Heu d'accedir a zona personal per realitzar el test de nivell.

Generalitat de Catalunya  
Departament d'Educació

Preinscripció unificada a les EOI. Curs 2023-2024

Gestió de preinscripcions Modificar dades personals Castellano

Usuari: JOSÉ XX YY

Preinscripció

La vostra preinscripció s'ha desat correctament

El vostre número de preinscripció és el 45

Premeu el botó per imprimir el resguard

Premeu 'Zona personal' si voleu:

- Adjuntar la documentació acadèmica a presentar a l'efecte d'accés, o bé
- Fer el test de nivell en línia d'anglès, francès i alemany, si escau. El test de nivell en línia d'anglès, francès i alemany el podeu fer tot seguit o en qualsevol moment del termini previst. Consulteu el termini a la pàgina principal.

Resguard de la Sol·licitud Zona Personal

#### 4. Cal prémer el botó *Accés al test de nivell online*.



( Si està utilitzant un ordinador públic o compartit no oblidis tancar la seva sessió en finalitzar )

##### DADES PERSONALS

Nom i cognoms JOSÉ XX YY  
Data de naixement 10-04-1979  
Document d'identificació DNI 46713520Z

##### Número de preinscripció 41

OPCIÓ	IDIOMA	CURS	CENTRE	GRUP
1	ALEMANY	A1	MARTORELL	23ALA1-1 16:00- 18:15 Dilluns Dimecres
2	ALEMANY	A1	MARTORELL	23ALA1-2 18:30- 20:45 Dilluns Dimecres

Modificar preinscripció

Resguard de la Sol·licitud

Anul·lar preinscripció

##### Número de preinscripció 45

OPCIÓ	IDIOMA	CURS	CENTRE	GRUP
1	ANGLÈS	TEST DE NIVELL	MARTORELL	PENDENT D' ESCOLLIR

##### Test de nivell OnLine ANGLÈS: Bloc 1

Accés Test de Nivell Online

Modificar preinscripció

Resguard de la Sol·licitud

Anul·lar preinscripció

5. Us apareixerà la informació següent. Llegiu-la amb atenció. Un cop llegida, cliqueu a *Començar Test de nivell: Bloc 1*.

#### Informació

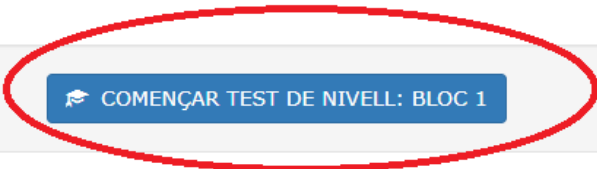
- El test de nivell que esteu a punt d'iniciar és un test progressiu que consta de tres blocs.
  - Bloc 1: 30 preguntes d'opció múltiple, 45 minuts
  - Bloc 2: 20 preguntes d'opció múltiple, 30 minuts
  - Bloc 3: 25 preguntes d'opció múltiple i prova d'expressió escrita, 80 minuts
- Al final del bloc 1 i del bloc 2 obtindreu una assignació de nivell. Al final del bloc 3 obtindreu una assignació provisional. L'assignació definitiva l'obtindreu quan un/a docent hagi corregit la vostra producció escrita. Llavors, podreu triar grup o grups.
- Si, en acabar un bloc, el nombre de respostes correctes és suficientment alt, el sistema us permetrà accedir al bloc següent per optar a una assignació a un nivell més alt.
- Si en acabar un bloc, teniu l'opció a passar al bloc següent però voleu quedar-vos al nivell assignat, podeu finalitzar el test.

#### Observacions

- El resultat d'aquest test té caràcter diagnòstic i només és vàlid per a realitzar la matrícula.
- Si un cop començat el curs, el professorat detecta que no esteu al nivell que us correspon, l'escola podrà canviar-vos la matrícula al nivell adequat per a vosaltres.

#### Recomanacions

- L'objectiu d'aquest test és conèixer el nivell en què podeu aprofitar més el curs a l'EOI. No us enganyeu vosaltres mateixos en fer-lo.
- No utilitzeu diccionaris o llibres de consulta.
- Contesteu totes les preguntes encara que dubteu, no hi ha penalitzacions.
- No demaneu ajuda a tercers.



COMENÇAR TEST DE NIVELL: BLOC 1

6. L'aplicatiu us anirà donant instruccions sobre com procedir. Per exemple, que hem acabat el primer bloc i hem obtingut la puntuació mínima per accedir-hi al segon. Llavors, cal prémer *Tancar*.

## TEST FINALITZAT

---

El resultat d'aquest bloc us permet optar al nivell: **A2**.

Data de realització del test:

Núm. d'Identificació: **542023071356**

(aquest número és únic i intransferible, i identifica de manera inequívoca el vostre test en línia. La secretaria es reserva el dret a sol·licitar-vos aquest número.)

Premeu el botó "IMPRIMIR CERTIFICAT" per a imprimir el certificat de realització del test. o premeu el botó "DESCARREGAR CERTIFICAT" per a descarregar el certificat en PDF.

Premeu el botó "TANCAR" per tornar a la Zona Personal. Comproveu si teniu accés al següent bloc del test.

IMPRIMIR CERTIFICAT

DESCARREGAR CERTIFICAT

TANCAR

**La puntuació obtinguda en aquest bloc del test us permet passar al bloc següent.**

**Premeu el botó Tancar i si ho voleu podreu accedir al bloc següent des de la vostra Zona Personal.**

7. Per continuar fent la prova de nivell, heu de tornar a accedir-hi des de la *Zona Personal*.

Generalitat de Catalunya  
Departament d'Educació

Preinscripció unificada a les EOI.

Gestió de preinscripcions    Modificar dades personals    Castellano

Usuari: JOSÉ XX YY

Document d'identificació    DNI 46713520Z

**Número de preinscripció 41**

OPCIÓ	IDIOMA	CURS	CENTRE	GRUP
1	ALEMANY	A1	MARTORELL	23ALA1-1 16:00-18:15 Dilluns Dimecres
2	ALEMANY	A1	MARTORELL	23ALA1-2 18:30-20:45 Dilluns Dimecres

Modificar preinscripció    Resguard de la Sol·licitud    Anul·lar preinscripció

**Número de preinscripció 45**

OPCIÓ	IDIOMA	CURS	CENTRE	GRUP
1	ANGLÈS	A2	MARTORELL	PENDENT D'ESCOLLIR

**Test de nivell OnLine ANGLÈS: Bloc 1**  
Aquesta puntuació li permet optar al nivell: **A2**.  
Data de realització del test: 2023-07-13 12:07:29  
Consulta Test de Nivell Online

**Test de nivell OnLine ANGLÈS: Bloc 2**  
Accés Test de Nivell Online

Triar Grups    Resguard de la Sol·licitud

Tingueu en compte que:

- Els blocs 2 i 3 tenen una comprensió oral. La comprensió oral només es pot veure 2 vegades i **no es pot pausar**. Assegureu-vos de poder-la fer sencera, sense interrupcions, i de tenir una connexió estable a Internet
- El bloc 3 té, a més a més, una expressió escrita.

8. Recordeu que, una cop fet el test de nivell fet i abans del dia 15 de setembre, heu de triar grups:

Generalitat de Catalunya  
Departament d'Educació

Preinscripció unificada a les EOI.

Gestió de preinscripcions    Modificar dades personals    Castellano

Usuari: JOSÉ XX YY

Document d'identificació    DNI 46713520Z

**Número de preinscripció 41**

OPCIÓ	IDIOMA	CURS	CENTRE	GRUP
1	ALEMANY	A1	MARTORELL	23ALA1-1 16:00-18:15 Dilluns Dimecres
2	ALEMANY	A1	MARTORELL	23ALA1-2 18:30-20:45 Dilluns Dimecres

Modificar preinscripció    Resguard de la Sol·licitud    Anul·lar preinscripció

**Número de preinscripció 45**

OPCIÓ	IDIOMA	CURS	CENTRE	GRUP
1	ANGLÈS	A2	MARTORELL	<b>PENDENT D'ESCOLLIR</b>

**Test de nivell OnLine ANGLÈS: Bloc 1**  
Aquesta puntuació li permet optar al nivell: **A2**.  
Data de realització del test: 2023-07-13 12:07:29  
Consulta Test de Nivell Online

**Test de nivell OnLine ANGLÈS: Bloc 2**  
Accés Test de Nivell Online

**Triar Grups**    Resguard de la Sol·licitud

Un cop realitzada la prova de nivell i feta la tria dels horaris, heu d'esperar al dia 16 de setembre. Llavors, haureu de tornar a entrar a l'aplicatiu i prémer el botó Identificació. Haureu d'emplenar els tres camps per accedir a la vostra preinscripció.



## V. Formalització de la matrícula

El dia 16 de setembre, a partir de les 18.00h, haureu de tornar a entrar a l'aplicatiu de preinscripció i accedir a la zona personal per veure quina és la vostra situació.

Generalitat de Catalunya  
Departament d'Educació

Preinscripció unificada a les EOI. Castellano

[Dona'm d'alta](#) [Identificació](#)

Preinscripció als ensenyaments d'idiomes impartits a les escoles oficials d'idiomes

La preinscripció es pot fer des del de setembre a les h fins al de setembre, a les h

Abans de fer la preinscripció a través del botó "Dona'm d'alta", és imprescindible que llegiu atentament la informació que trobareu a la [pàgina web de la preinscripció](#).

[Dona'm d'alta](#) [Identificació](#)

PREINSCRIPCIÓ				
	Introducció de sol·licituds	Test de nivell en línia anglès, francès i alemany	Resultat test de nivell i elecció de grup	Sorteig adjudicació de places
	👍	👍	🚫	🚫
TMICT				

Es poden donar tres possibles situacions:

- **Admès/a:** haureu de formalitzar la matrícula en línia des d'aquell moment i fins a les 23:59 del dia 18 de setembre. Les cartes de pagament generades caduquen a les 24 hores. Haureu de fer dos pagaments, un en concepte de taxes/preus públics i un altre en concepte de drets d'accés a la plataforma digital. Comproveu si poder gaudir d'alguna [bonificació/exempció](#).
- **Llista d'espera:** no significa que no tingueu plaça, significa que haureu d'esperar que les persones admeses acabin el termini de matriculació. Sempre hi ha persones que no realitzen el pagament o que per motius personals o laborals no es poden matricular. Accediu a l'aplicatiu a partir del 20 de setembre a les 12.00h (anglès) o el dia 21 a les 9:00h per veure si queden places vacants i us podeu matricular.
- **No admès/a:** tampoc no significa que no tingueu plaça. Poseu-vos en contacte amb la vostra escola per veure si, un cop enllestit tot el procés, encara queden places lliures. Pot ser que alguna persona de llista d'espera no faci el pagament o decideixi no matricular-se.